



„Hofleuchte“




Abb.: 1904

Art.:	AL mm	ø1 mm	ø2 mm	ø3 mm	LM Watt
1905	390	300	16	100	150
1904	370	260	16	100	60

⚠ Schutzart IP44

⚡ Schutzklasse I



Abb.: 1903

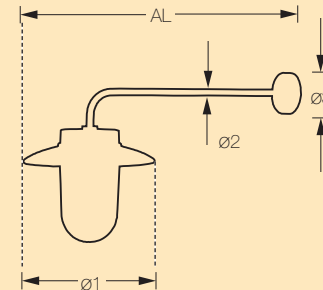
Art.:	AL mm	ø1 mm	ø2 mm	ø3 mm	LM-Watt
1903	530	300	16	100	150
1902	510	260	16	100	60

⚠ Schutzart IP44

⚡ Schutzklasse I



Abb.: 1901



Art.:	AL mm	ø1 mm	ø2 mm	ø3 mm	LM Watt
1901	530	300	16	100	150
1900	510	260	16	100	60

⚠ Schutzart IP44

⚡ Schutzklasse I

Schirmleuchte mit Wandausleger, Schraubteil und Wandscheibe aus Aluminiumguss, lackiert, Farbe nach RAL, Reflektor aus Aluminium weiß lackiert, Schraubglas klar, 1x Porzellanfassung E27 für AGL / A

**Sonderausführung:**

Schraubglas satiniert, Rohrformen und Längen individuell gestaltbar, für Eckbefestigung sowie als Hängeleuchte mit Kette oder Pendelrohr.

⚠ Geeignet zum Befestigen auf normal entflammare Befestigungsflächen



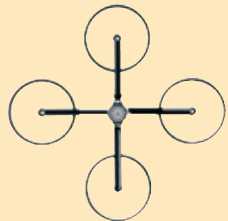
Art. 1910-1



Art. 1910-2



Art. 1910-3



Art. 1910-4

Höhe: 2600 mm  
 Ausladung: 640 mm  
 Durchgangshöhe: 2100 mm  
 Mast: Rohr 75/48 mm  
 Ausleger: Rohr 3/4"  
 Bodenflansch: 160 x 160 mm


⚠ Schutzart IP44

⚡ Schutzklasse I

Abb.: 1910-2

Gartenleuchte „Hofleuchte“ aus Aluminium mit ein- bis vierarmigem Bogenausleger, pulverbeschichtet, Farbe nach RAL, Reflektor aus Aluminium weiß lackiert, Schraubglas klar, Porzellanfassung(en) E27 für AGL / A max. 150 W,  
**Sonderausführung:**  
 Schraubglas satiniert.

CE CE-Kennzeichnung gemäß EU-Richtlinien

 Alle elektrischen Bauteile mit ENEC-Zeichen





## Schirmleuchten



Abb.: 2128/H60



Abb.: 2128/H60G

„Meran I“

Art.:	AL	∅ mm	H
2128/H60	355	265	290
2128/H60G	372	300	295
2128H/H60	355	265	440
2128H/H60G	372	300	440



Abb.: 2128H/H60



Abb.: 2128H/H60G

⚠ Schutzart IP44    ⚡ Schutzklasse I  
 1x Porzellanfassung E27 für AGL / A  
 für Leuchtmittel max. 60 Watt



Schirmleuchte mit Wandausleger aus Aluminiumguss, lackiert, Farbe nach RAL, Reflektor gerade oder gewölbt, innen weiß lackiert, Schraubglas klar



Abb.: 2129H/H150

„Meran II“

Art.:	AL	∅ mm	H	LM Watt
2129H/H60	540	265	440	60
2129H/H60G	565	300	440	60
2129H/H150	560	300	470	150
2129H/H150G	610	395	470	150



Abb.: 2129H/H60G

⚠ Schutzart IP44    ⚡ Schutzklasse I  
 1x Porzellanfassung E27 für AGL / A

„Waldzeile I“			
Art.:	∅ mm	H mm	LM Watt
Seil/H60	265	320	60
Seil/H60G	300	360	60
Seil/H150	300	395	150
Seil/H150G	395	395	150

▲ Schutzart IP44 ⊕ Schutzklasse I  
 Seil/H60: wahlweise mit Glaskugel opal oder Schraubglas klar lieferbar

Seilhängeleuchte aus Aluminium, lackiert, Farbe nach RAL, Reflektor gerade oder gewölbt, innen weiß lackiert. Seilaufhängung mit Kabelbox und 2x PG11 Verschraubungen aus Messing vernickelt, für waagrechtes Strassen-Überspannseil 8 mm



Abb.: Seil/H60



Abb.: Seil/H150



Abb.: Seil/H60G

„Waldzeile II“			
Art.:	∅ mm	H mm	LM Watt
Kette/H60	265	205	60
Kette/H60G	300	205	60
Kette/H150	300	250	150
Kette/H150G	395	250	150

Schutzart IP40 ⊕ Schutzklasse I

Hängeleuchte aus Aluminium, lackiert, Farbe nach RAL, Reflektor gerade oder gewölbt, innen weiß lackiert, Schraubglas klar, 1x Porzellanfassung E27 für AGL / A. Standardkettenlänge 100 cm, auf Anfrage jede Länge lieferbar.



Abb.: Kette/H60

⚡ Geeignet zum Befestigen auf normal entflammare Befestigungsflächen

